



รายงานภาวะเศรษฐกิจการเกษตร จังหวัดกาฬสินธุ์

ภาวะเศรษฐกิจการเกษตรปี 2565 และแนวโน้มปี 2566 จังหวัดกาฬสินธุ์

ROAE Outlook

ภาวะเศรษฐกิจการเกษตร	หน้า
1. ภาพรวมภาวะเศรษฐกิจจังหวัดกาฬสินธุ์	2
2. ปัจจัยที่เกี่ยวข้องกับการผลิตภาคเกษตร	2
2.1 สถานการณ์น้ำ	
2.2 สถานการณ์ภัยธรรมชาติ และโรคแมลงศัตรูพืชระบาด	
2.3 ราคาน้ำมัน	
3. เครื่องชี้ทางด้านเศรษฐกิจการเกษตร จังหวัดกาฬสินธุ์	4
4. ภาวะเศรษฐกิจการเกษตรปี 2565	6
สาขาพืช	
สาขาปศุสัตว์	
สาขาประมง	
สาขาบริการทางการเกษตร	
สาขาป่าไม้	
5. แนวโน้มเศรษฐกิจการเกษตรปี 2566	9
สาขาพืช	
สาขาปศุสัตว์	
สาขาประมง	
สาขาบริการทางการเกษตร	
สาขาป่าไม้	
ตารางที่ 1 อัตราการขยายตัวของผลิตภัณฑ์มวลรวมภาคเกษตร จังหวัดกาฬสินธุ์	11
ตารางที่ 2 ผลผลิตสินค้าเกษตรที่สำคัญ (ปีปฏิทิน) จังหวัดกาฬสินธุ์	11
ตารางที่ 3 ราคาสินค้าเกษตรที่เกษตรกรขายได้ จังหวัดกาฬสินธุ์	12

ภาวะเศรษฐกิจการเกษตรปี 2565 มีการขยายตัวร้อยละ 11.4 เมื่อเทียบกับปีที่ผ่านมา โดยสาขาพืชขยายตัวร้อยละ 13.9 ในขณะที่สาขาปศุสัตว์หดตัวร้อยละ 4.5 สาขาประมงหดตัวร้อยละ 3.6 สาขาบริการทางการเกษตรหดตัวร้อยละ 3.8 และสาขาป่าไม้หดตัวร้อยละ 12.7 โดยมีปัจจัยสำคัญที่ส่งผลกระทบต่อภาคเกษตร ได้แก่ ปริมาณน้ำในเขื่อนลำปาวและอ่างเก็บน้ำที่สำคัญ และในแหล่งน้ำตามธรรมชาติมีมากขึ้น เพียงพอสำหรับการเพาะปลูกพืช ราคาสินค้าเกษตรหลายชนิดในช่วงปีที่ผ่านมาอยู่ในเกณฑ์ดี จูงใจให้เกษตรกรเพิ่มการผลิต และการผ่อนคลายมาตรการควบคุมการระบาดของโควิด-19 การเปิดประเทศและเศรษฐกิจที่เริ่มฟื้นตัว ทำให้ผู้ประกอบการทั้งภาคอุตสาหกรรม ภาคธุรกิจ ภาคการท่องเที่ยวและบริการ ดำเนินกิจการได้เป็นปกติมากขึ้น ทำให้มีความต้องการสินค้าเกษตรเพิ่มขึ้น ส่งผลให้ดัชนีผลผลิตสินค้าเกษตรปี 2565 เพิ่มขึ้นร้อยละ 9.8 เมื่อเทียบกับปีที่ผ่านมา โดยเฉพาะสาขาพืชที่มีปริมาณผลผลิตอ้อยโรงงานเพิ่มขึ้นร้อยละ 61.9 ข้าวนาปรังเพิ่มขึ้นร้อยละ 5.8 และยางพาราเพิ่มขึ้นร้อยละ 0.3 ส่วนดัชนีราคาสินค้าเกษตรเพิ่มขึ้นร้อยละ 21.8 ส่งผลให้ดัชนีรายได้ภาคเกษตรเพิ่มขึ้นร้อยละ 33.7

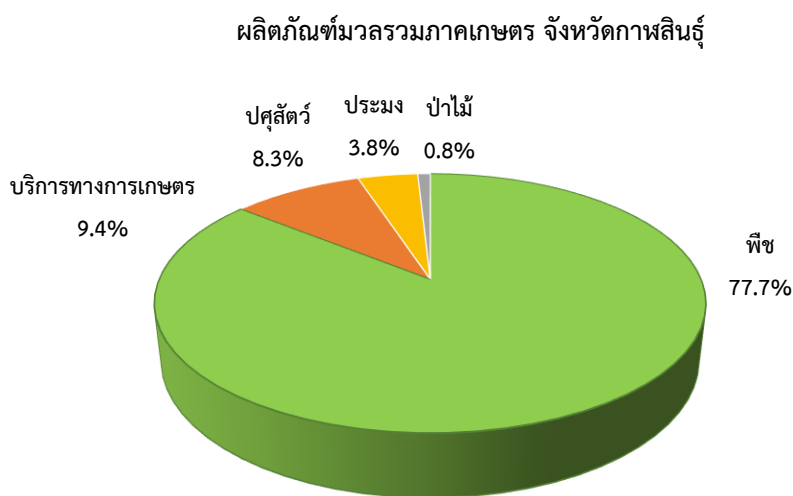
แนวโน้มเศรษฐกิจการเกษตรปี 2566 คาดว่าจะขยายตัวอยู่ในช่วงร้อยละ 2.9 – 3.9 เมื่อเทียบกับปีที่ผ่านมา โดยมีปัจจัยสำคัญที่คาดว่าจะส่งผลกระทบต่อภาคเกษตร ได้แก่ ปริมาณน้ำในอ่างเก็บน้ำและแหล่งน้ำตามธรรมชาติที่มีเพียงพอสำหรับการเพาะปลูกเลี้ยงสัตว์และทำประมง การดำเนินนโยบายและมาตรการของภาครัฐด้านการเกษตร แนวโน้มเศรษฐกิจไทยปี 2566 ที่คาดว่าจะขยายตัวได้มากขึ้น รวมทั้งมาตรการกระตุ้นเศรษฐกิจของภาครัฐที่ต่อเนื่อง ทำให้ความต้องการสินค้าเกษตรและอาหารเพิ่มขึ้น และความเชื่อมั่นในคุณภาพมาตรฐานสินค้าเกษตรของไทย ทำให้ประเทศต่าง ๆ มีความต้องการนำเข้าสินค้าเกษตรและอาหารจากไทยเพิ่มขึ้น โดยสาขาพืชคาดว่าจะขยายตัวอยู่ในช่วงร้อยละ 3.0 – 4.0 สาขาปศุสัตว์คาดว่าจะขยายตัวอยู่ในช่วงร้อยละ 0.2 – 1.2 สาขาประมงคาดว่าจะขยายตัวอยู่ในช่วงร้อยละ 1.4 – 2.4 สาขาบริการทางการเกษตรคาดว่าจะขยายตัวอยู่ในช่วงร้อยละ 2.3 – 3.3 และสาขาป่าไม้คาดว่าจะขยายตัวอยู่ในช่วงร้อยละ 7.0 – 8.0



1. ภาพรวมภาวะเศรษฐกิจจังหวัดกาฬสินธุ์

ผลิตภัณฑ์มวลรวมจังหวัด ณ ราคาประจำปี ของจังหวัดกาฬสินธุ์ ปี 2563 มีมูลค่า 58,163 ล้านบาท ประกอบด้วยภาคเกษตรมูลค่า 13,352 ล้านบาท และภาคนอกเกษตรมูลค่า 44,811 ล้านบาท โดยมีสาขาเกษตรกรรม การป่าไม้ และการประมง เป็นสาขาหลัก ในการขับเคลื่อนเศรษฐกิจของจังหวัด คิดเป็นสัดส่วนร้อยละ 23.0 รองลงมาคือ สาขาการศึกษาที่มีสัดส่วนร้อยละ 15.8 สาขาการผลิต มีสัดส่วนร้อยละ 14.7 สาขาการขนส่งและการขายปลีก การซ่อมยานยนต์และจักรยานยนต์มีสัดส่วนร้อยละ 11.7 สาขากิจกรรมทางการเงินและการประกันภัยมีสัดส่วนร้อยละ 8.8 และสาขาอื่น ๆ มีสัดส่วนรวมกันร้อยละ 26.0

โครงสร้างการผลิตทางการเกษตรที่สำคัญของจังหวัดกาฬสินธุ์ ในปี 2565 ได้แก่ สาขาพืช ซึ่งมีสัดส่วนถึงร้อยละ 77.7 ของผลิตภัณฑ์มวลรวมภาคเกษตร หรือ GPP ภาคเกษตร รองลงมา คือ สาขาบริการทางการเกษตร สาขาปศุสัตว์ สาขาประมง และสาขาป่าไม้ คิดเป็น ร้อยละ 9.4 8.3 3.8 และ 0.8 ตามลำดับ

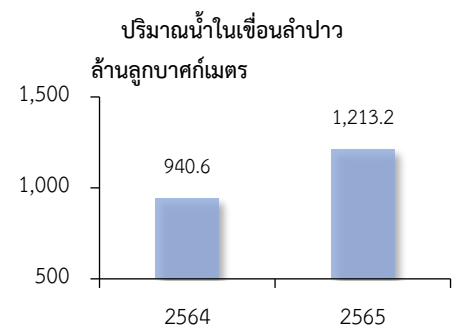


ที่มา: สำนักงานเศรษฐกิจการเกษตรที่ 4

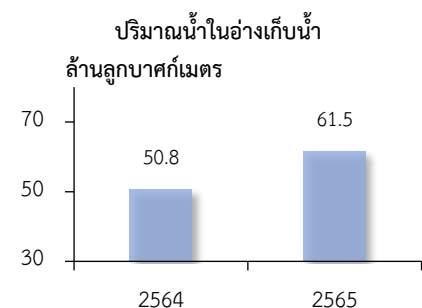
2. ปัจจัยที่เกี่ยวข้องกับการผลิตภาคเกษตร

2.1 สถานการณ์น้ำ

- ปริมาณน้ำในเขื่อนลำปาว จังหวัดกาฬสินธุ์ ณ วันที่ 1 มกราคม 2565 มีปริมาณน้ำ 1,213.2 ล้านลูกบาศก์เมตร สถานการณ์น้ำอยู่ในเกณฑ์ปกติ เพิ่มขึ้น จากปีที่ผ่านมา ซึ่งมีปริมาณน้ำ 940.6 ล้านลูกบาศก์เมตร หรือเพิ่มขึ้นร้อยละ 29.0 สำหรับปริมาณน้ำในอ่างเก็บน้ำ 17 แห่ง ของจังหวัดกาฬสินธุ์ มีปริมาณน้ำรวม 61.5 ล้านลูกบาศก์เมตร เพิ่มขึ้นจากปีที่ผ่านมา ซึ่งมีปริมาณน้ำ 50.8 ล้านลูกบาศก์เมตร หรือเพิ่มขึ้นร้อยละ 21.1



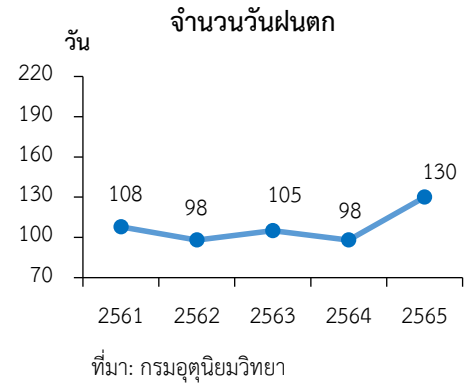
ที่มา: สำนักงานชลประทานที่ 6



ที่มา: สำนักงานชลประทานที่ 6



- จำนวนวันฝนตกในจังหวัดกาฬสินธุ์ ปี 2565 มีวันฝนตกเฉลี่ย 130 วัน เพิ่มขึ้นจากปีที่ผ่านมา ซึ่งอยู่ที่ 98 วัน หรือเพิ่มขึ้นร้อยละ 32.7 ขณะที่ปริมาณน้ำฝนมีปริมาณ 1,590.2 มิลลิเมตร เพิ่มขึ้นจากปีที่ผ่านมา ซึ่งมีปริมาณ 1,289.6 มิลลิเมตร หรือเพิ่มขึ้นร้อยละ 23.3

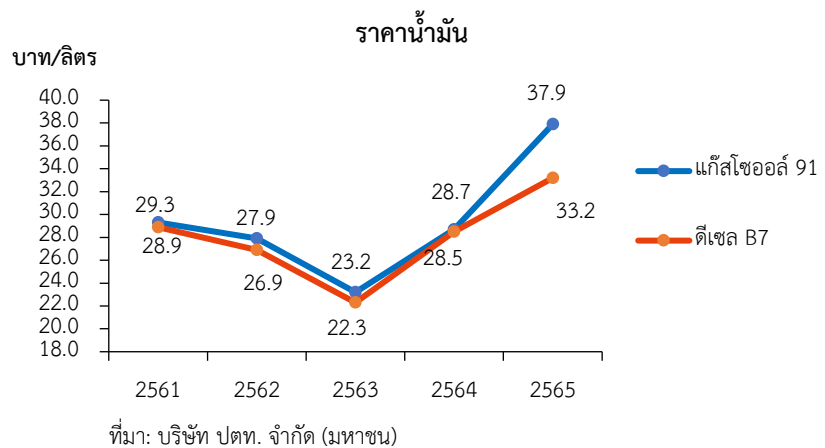


2.2 สถานการณ์ภัยธรรมชาติ และโรคแมลง ศัตรูพืชระบาด

- ได้รับอิทธิพลของลมมรสุม และพายุโนรู ที่เข้ามาในช่วงไตรมาส 3 ปลายเดือนกันยายน 2565 ทำให้มีฝนตกหนักถึงหนักมาก ส่งผลให้เกิดน้ำท่วมในบางพื้นที่ของจังหวัดกาฬสินธุ์ ซึ่งพื้นที่ทางการเกษตรและผลผลิตบางส่วนได้รับความเสียหาย
- ความกังวลของเกษตรกรเกี่ยวกับการระบาดของโรคอหิวาต์แอฟริกาในสุกร ทำให้เกษตรกรบางส่วนชะลอการเลี้ยง หรือลดปริมาณการเลี้ยงลง

2.3 ราคาน้ำมัน

ในปี 2565 ราคาน้ำมันแก๊สโซฮอล์ 91 ของจังหวัดกาฬสินธุ์ เฉลี่ยอยู่ที่ 37.9 บาทต่อลิตร เพิ่มขึ้นร้อยละ 32.1 จากปี 2564 ซึ่งอยู่ที่ 28.7 บาทต่อลิตร ขณะที่ราคาน้ำมันดีเซล B7 เฉลี่ยอยู่ที่ 33.2 บาทต่อลิตร เพิ่มขึ้นร้อยละ 16.5 จากปี 2564 ซึ่งอยู่ที่ 28.5 บาทต่อลิตร เนื่องจากปัจจัยด้านอุปทานน้ำมันในตลาดโลกที่ตึงตัวจากสงครามระหว่างรัสเซียและยูเครนที่ทำให้ภาวะเงินเฟ้อในหลายประเทศสูงเป็นประวัติการณ์ นอกจากนี้ การที่สถาบันทางการเงินสำคัญ อาทิ กองทุนการเงินระหว่างประเทศ (IMF) ธนาคารโลก (World Bank) และองค์กรเพื่อความความร่วมมือทางเศรษฐกิจและการพัฒนา ระหว่างประเทศ (OECD) ปรับลดคาดการณ์การเจริญเติบโตทางเศรษฐกิจโลก ในปี 2565 และมีความกังวลต่อเศรษฐกิจในบางประเทศที่อาจเกิดภาวะถดถอย รวมถึงการคงมาตรการ Zero-COVID ของประเทศจีน ยังคงเป็นปัจจัยกดดันราคาและความต้องการใช้น้ำมัน ทำให้กลุ่ม OPEC+ ประกาศลดกำลังการผลิตครั้งใหญ่ถึง 2 ล้านบาร์เรลต่อวัน ซึ่งเป็นการปรับลดในระดับสูงสุดหลังจากช่วงการระบาดของโควิด-19 ในปี 2563 โดยเริ่มต้นปรับลดในเดือนพฤศจิกายน 2565 เพื่อหนุนราคาน้ำมันให้ปรับสูงขึ้น

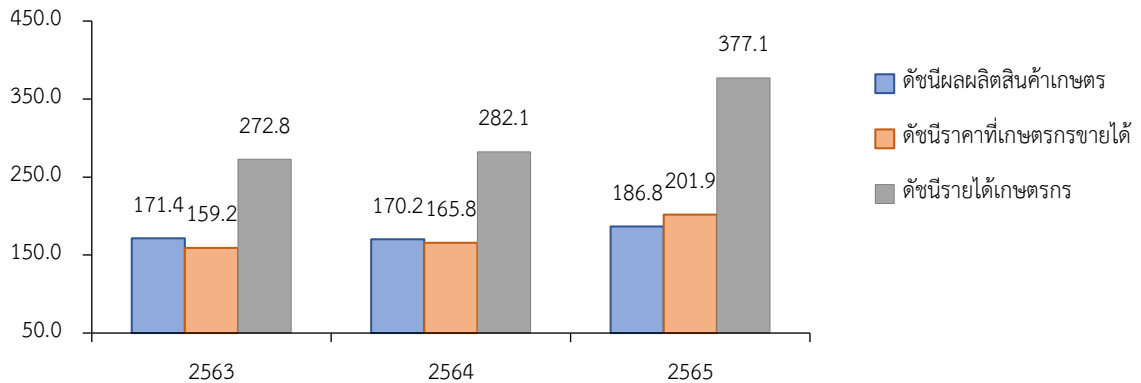




3. เครื่องชี้ทางด้านเศรษฐกิจการเกษตร จังหวัดกาฬสินธุ์

3.1 ดัชนีผลผลิตสินค้าเกษตร ในปี 2565 อยู่ที่ระดับ 186.8 เพิ่มขึ้นร้อยละ 9.8 จากปีที่ผ่านมา ซึ่งอยู่ที่ระดับ 170.2 ส่วนดัชนีราคาที่เกษตรกรขายได้เกษตรกรขายได้ อยู่ที่ระดับ 201.9 เพิ่มขึ้นร้อยละ 21.8 จากปีที่ผ่านมา ซึ่งอยู่ที่ระดับ 165.8 ส่งผลให้ดัชนีรายได้เกษตรกรเพิ่มขึ้นมาอยู่ที่ระดับ 377.1 เพิ่มขึ้นร้อยละ 33.7 จากปีที่ผ่านมา ซึ่งอยู่ที่ระดับ 282.1

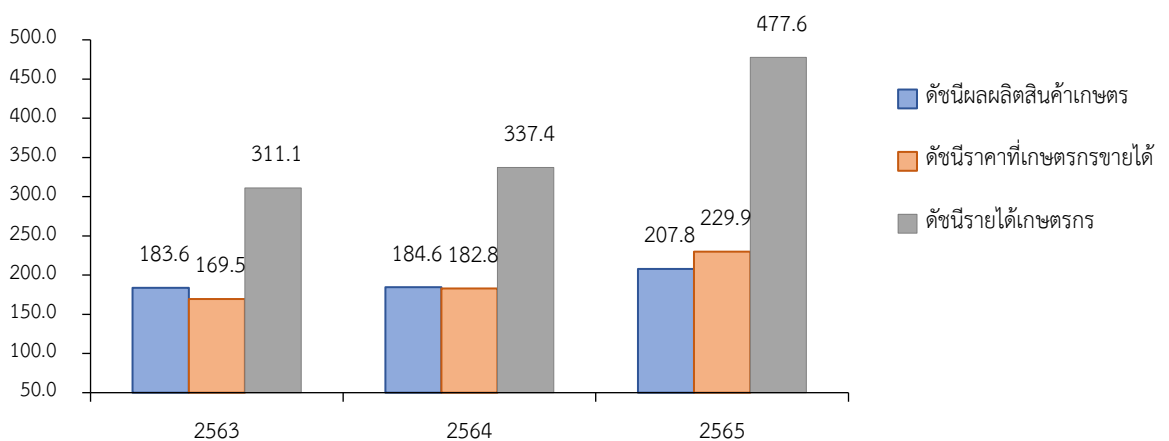
ดัชนีผลผลิตสินค้าเกษตร ดัชนีราคาที่เกษตรกรขายได้ และดัชนีรายได้เกษตรกร



ที่มา: สำนักงานเศรษฐกิจการเกษตรที่ 4

3.2 ดัชนีผลผลิตสาขาพืช ในปี 2565 อยู่ที่ระดับ 207.8 เพิ่มขึ้นร้อยละ 12.6 จากปีที่ผ่านมา ซึ่งอยู่ที่ระดับ 184.6 ส่วนดัชนีราคาพืชที่เกษตรกรขายได้โดยเฉลี่ยอยู่ที่ระดับ 229.9 เพิ่มขึ้นร้อยละ 25.8 จากปีที่ผ่านมา ซึ่งอยู่ที่ระดับ 182.8 ส่งผลให้ดัชนีรายได้เกษตรกรสาขาพืชเพิ่มขึ้นมาอยู่ที่ระดับ 477.6 เพิ่มขึ้นร้อยละ 41.6 จากปีที่ผ่านมา ซึ่งอยู่ที่ระดับ 337.4

ดัชนีผลผลิตสินค้าเกษตร ดัชนีราคาที่เกษตรกรขายได้ และดัชนีรายได้เกษตรกร สาขาพืช

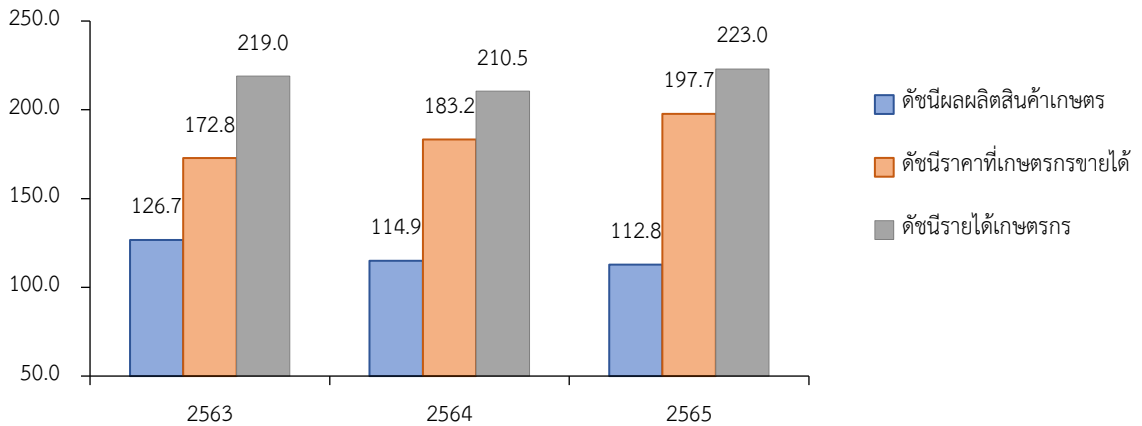


ที่มา: สำนักงานเศรษฐกิจการเกษตรที่ 4



3.3 ดัชนีผลผลิตสาขาปศุสัตว์ ในปี 2565 อยู่ที่ระดับ 112.8 ลดลงร้อยละ 1.8 จากปีที่ผ่านมา ซึ่งอยู่ที่ระดับ 114.9 ขณะที่ดัชนีราคาสินค้าปศุสัตว์ที่เกษตรกรขายได้โดยเฉลี่ยอยู่ที่ระดับ 197.7 เพิ่มขึ้นร้อยละ 7.9 จากปีที่ผ่านมา ซึ่งอยู่ที่ระดับ 183.2 ส่งผลให้ดัชนีรายได้เกษตรกรสาขาปศุสัตว์เพิ่มขึ้นมาอยู่ที่ระดับ 223.0 เพิ่มขึ้นร้อยละ 5.9 จากปีที่ผ่านมา ซึ่งอยู่ที่ระดับ 210.5

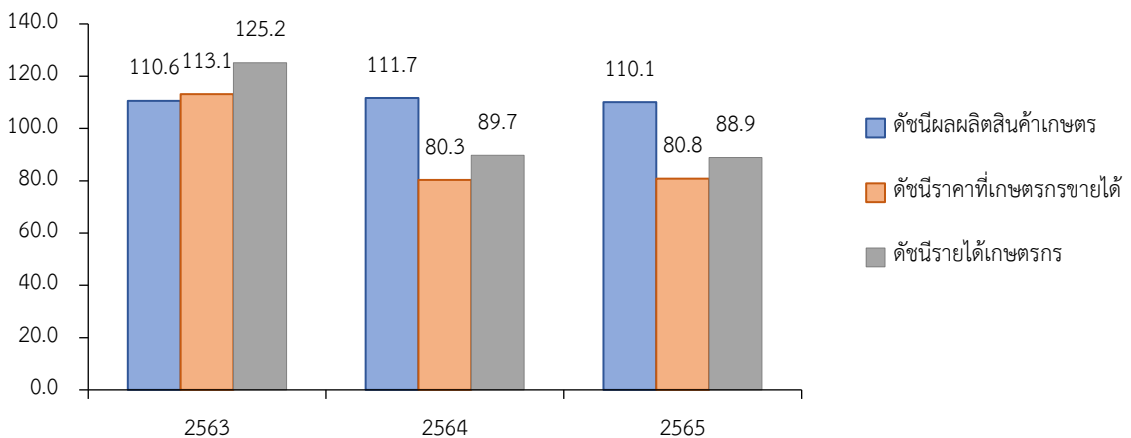
ดัชนีผลผลิตสินค้าเกษตร ดัชนีราคาที่เกษตรกรขายได้ และดัชนีรายได้เกษตรกร สาขาปศุสัตว์



ที่มา: สำนักงานเศรษฐกิจการเกษตรที่ 4

3.4 ดัชนีผลผลิตสาขาประมง ในปี 2565 อยู่ที่ระดับ 110.1 ลดลงร้อยละ 1.4 จากปีที่ผ่านมา ซึ่งอยู่ที่ระดับ 111.7 ขณะที่ดัชนีราคาสินค้าประมงที่เกษตรกรขายได้โดยเฉลี่ยอยู่ที่ระดับ 80.8 เพิ่มขึ้นร้อยละ 0.6 จากปีที่ผ่านมา ซึ่งอยู่ที่ระดับ 80.3 ส่งผลให้ดัชนีรายได้เกษตรกรสาขาประมงลดลงมาอยู่ที่ระดับ 88.9 ลดลงร้อยละ 0.9 จากปีที่ผ่านมา ซึ่งอยู่ที่ระดับ 89.7

ดัชนีผลผลิตสินค้าเกษตร ดัชนีราคาที่เกษตรกรขายได้ และดัชนีรายได้เกษตรกร สาขาประมง



ที่มา: สำนักงานเศรษฐกิจการเกษตรที่ 4



4. ภาวะเศรษฐกิจการเกษตร ปี 2565

ภาวะเศรษฐกิจการเกษตรของจังหวัดกาฬสินธุ์ ในปี 2565 ขยายตัวร้อยละ 11.4 เมื่อเทียบกับปีที่ผ่านมา โดยมีปัจจัยบวก ได้แก่ 1) ปริมาณฝนสะสมมากกว่าปีที่ผ่านมา ทำให้มีปริมาณน้ำในเขื่อนลำปาวและอ่างเก็บน้ำที่สำคัญและในแหล่งน้ำตามธรรมชาติมากขึ้นเพียงพอสำหรับการเพาะปลูกพืช 2) ราคาสินค้าเกษตรหลายชนิดในช่วงปีที่ผ่านมาอยู่ในเกณฑ์ดี ใจให้เกษตรกรเพิ่มการผลิต และ 3) การผ่อนคลายมาตรการควบคุมการระบาดของโควิด-19 การเปิดประเทศและเศรษฐกิจที่เริ่มฟื้นตัว ทำให้ผู้ประกอบการทั้งภาคอุตสาหกรรม ภาคธุรกิจ ภาคการท่องเที่ยวและบริการ ดำเนินกิจการได้เป็นปกติมากขึ้น ทำให้มีความต้องการสินค้าเกษตรเพิ่มขึ้นสำหรับปัจจัยลบ ได้แก่ 1) ได้รับอิทธิพลของลมมรสุม และพายุโนรู ที่เข้ามาในช่วงไตรมาส 3 ปลายเดือนกันยายน 2565 ทำให้มีฝนตกหนักถึงหนักมาก ส่งผลให้เกิดน้ำท่วมในบางพื้นที่ของจังหวัดกาฬสินธุ์ ซึ่งพื้นที่ทางการเกษตรและผลผลิตบางส่วนได้รับความเสียหาย 2) ราคาปัจจัยการผลิตที่สูงขึ้น ทั้งราคาน้ำมันเชื้อเพลิง ปุ๋ยเคมี สารกำจัดศัตรูพืช และวัตถุดิบอาหารสัตว์ ส่งผลให้ต้นทุนการผลิตสินค้าเกษตรสูงขึ้น 3) ความกังวลของเกษตรกรเกี่ยวกับการระบาดของโรคอหิวาต์แอฟริกาในสุกร ทำให้เกษตรกรบางส่วนชะลอการเลี้ยง หรือลดปริมาณการเลี้ยงลง และ 4) ภาวะเงินเฟ้อมีแนวโน้มสูงขึ้นทั่วโลก ส่งผลให้กำลังซื้อของผู้บริโภคทั้งภายในประเทศและต่างประเทศลดลง โดยสาขาพืชขยายตัว ส่วนสาขาปศุสัตว์ สาขาประมง สาขาบริการทางการเกษตร และสาขาป่าไม้หดตัว รายละเอียดในแต่ละสาขามีดังนี้

4.1 สาขาพืช ในปี 2565 ขยายตัวร้อยละ 13.9 เมื่อเทียบกับปีที่ผ่านมา โดยผลผลิตพืชที่เพิ่มขึ้น ได้แก่ อ้อยโรงงาน ข้าวนาปรัง และยางพารา ส่วนผลผลิตพืชที่ลดลง ได้แก่ ข้าวเจ้านาปี ข้าวเหนียวนาปี และมันสำปะหลังโรงงาน

❖ ข้าวเจ้านาปี

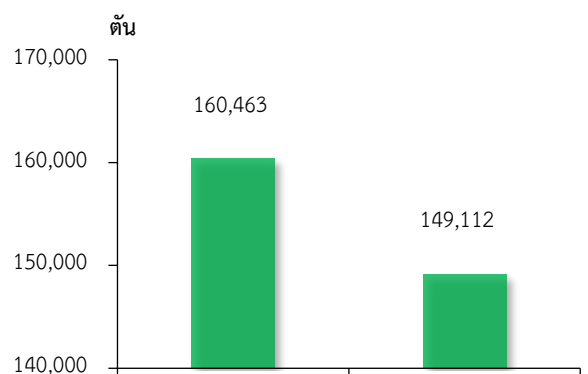
ภาวะการผลิต

ผลผลิตข้าวเจ้านาปีในปี 2565 เท่ากับ 149,112 ตัน ลดลงจากปีที่ผ่านมา ซึ่งมีผลผลิต 160,463 ตัน หรือลดลงร้อยละ 7.1 เนื่องจากได้รับผลกระทบจากอุทกภัยพายุโนรู ในช่วงปลายไตรมาส 3 ต่อเนื่องไปจนถึงไตรมาส 4 ทำให้ผลผลิตข้าวเจ้านาปีบางส่วนได้รับความเสียหาย

ระดับราคา

ปี 2565 ราคาข้าวเจ้านาปีเกษตรกรขายได้เฉลี่ยตันละ 12,670.33 บาท เพิ่มขึ้นจากปีที่ผ่านมา ซึ่งมีราคาเฉลี่ยอยู่ที่ตันละ 8,718.00 บาท หรือเพิ่มขึ้นร้อยละ 45.3 เนื่องจากเศรษฐกิจของประเทศคู่ค้าฟื้นตัวจากการผ่อนคลายมาตรการควบคุมการแพร่ระบาดของโควิด-19 ทำให้มีกำลังซื้อเพิ่มขึ้น

ปริมาณผลผลิตข้าวเจ้านาปี



ที่มา: สำนักงานเศรษฐกิจการเกษตรที่ 4

❖ ข้าวเหนียวนาปี

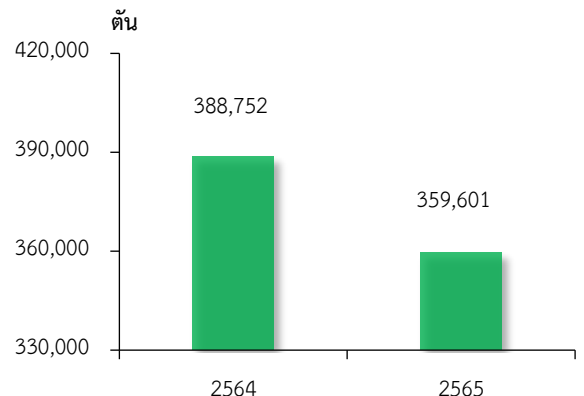
ภาวะการผลิต

ผลผลิตข้าวเหนียวนาปีในปี 2565 เท่ากับ 359,601 ตัน ลดลงจากปีที่ผ่านมา ซึ่งมีผลผลิต 388,752 ตัน หรือลดลงร้อยละ 7.5 เนื่องจากได้รับผลกระทบจากอุทกภัยพายุโนรู ในช่วงปลายไตรมาส 3 ต่อเนื่องไปจนถึงไตรมาส 4 ทำให้ผลผลิตข้าวเหนียวนาปีบางส่วนได้รับความเสียหาย

ระดับราคา

ปี 2565 ราคาข้าวเหนียวนาปีที่เกษตรกรขายได้เฉลี่ยตันละ 10,291.67 บาท เพิ่มขึ้นจากปีที่ผ่านมา ซึ่งมีราคาเฉลี่ยอยู่ที่ตันละ 7,542.33 บาท หรือเพิ่มขึ้นร้อยละ 36.5 เนื่องจากเศรษฐกิจของประเทศคู่ค้าฟื้นตัวจากการผ่อนคลายมาตรการควบคุมการแพร่ระบาดของโควิด-19 ทำให้มีกำลังซื้อเพิ่มขึ้น

ปริมาณผลผลิตข้าวเหนียวนาปี



ที่มา: สำนักงานเศรษฐกิจการเกษตรที่ 4



❖ ข้าวนาปรัง

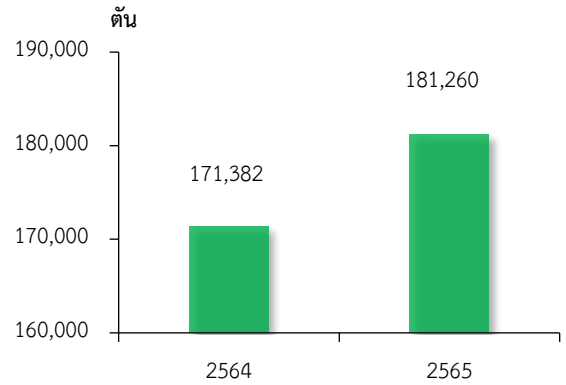
ภาวะการผลิต

ผลผลิตข้าวนาปรังในปี 2565 เท่ากับ 181,260 ตัน เพิ่มขึ้นจากปีที่ผ่านมา ซึ่งมีผลผลิต 171,382 ตัน หรือเพิ่มขึ้นร้อยละ 5.8 เนื่องจากปริมาณน้ำในเขื่อนลำปาวเพียงพอสำหรับการเพาะปลูกข้าวนาปรัง ทำให้เกษตรกรปลูกข้าวนาปรังเพิ่มขึ้น

ระดับราคา

ปี 2565 ราคาข้าวนาปรังที่เกษตรกรขายได้เฉลี่ยตันละ 6,800.00 บาท ลดลงจากปีที่ผ่านมา ซึ่งมีราคาเฉลี่ยตันละ 7,120.00 บาท หรือลดลงร้อยละ 4.5 เนื่องจากปริมาณผลผลิตข้าวนาปรังมากกว่าช่วงเดียวกันของปีที่ผ่านมา ประกอบกับการแข่งขันด้านราคาของผู้ส่งออกข้าว จึงทำให้ราคาข้าวนาปรังลดลง

ปริมาณผลผลิตข้าวนาปรัง



ที่มา: สำนักงานเศรษฐกิจการเกษตรที่ 4

❖ อ้อยโรงงาน

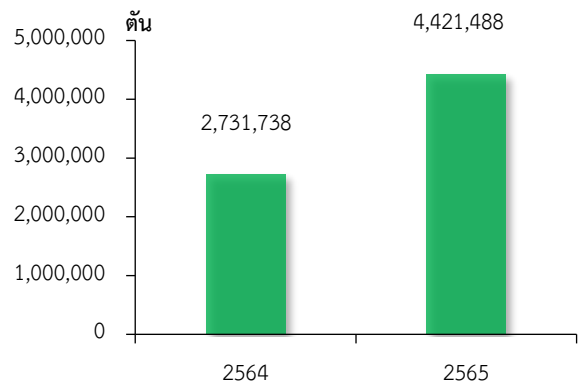
ภาวะการผลิต

ผลผลิตอ้อยโรงงานในปี 2565 เท่ากับ 4,421,488 ตัน เพิ่มขึ้นจากปีที่ผ่านมา ซึ่งมีผลผลิต 2,731,738 ตัน หรือเพิ่มขึ้นร้อยละ 61.9 เนื่องจากปริมาณน้ำที่เพียงพอและสภาพอากาศเอื้ออำนวยต่อการเพาะปลูก ส่งผลให้ต้นอ้อยเจริญเติบโตได้ดีขึ้น ประกอบกับราคาอ้อยโรงงานอยู่ในเกณฑ์ดี เกษตรกรจึงปลูกอ้อยโรงงานเพิ่มขึ้น

ระดับราคา

ปี 2565 ราคาอ้อยโรงงานที่เกษตรกรขายได้เฉลี่ยตันละ 1,192.50 บาท เพิ่มขึ้นจากปีที่ผ่านมา ซึ่งมีราคาเฉลี่ยตันละ 1,043.00 บาท หรือเพิ่มขึ้นร้อยละ 14.3 เนื่องจากราคาเพิ่มขึ้นตามราคาน้ำตาลในตลาดโลกที่ปรับตัวสูงขึ้น และความต้องการใช้ในการบริโภคและในอุตสาหกรรมต่าง ๆ ที่เพิ่มขึ้นตามการฟื้นตัวของเศรษฐกิจ

ปริมาณผลผลิตอ้อยโรงงาน



ที่มา: สำนักงานเศรษฐกิจการเกษตรที่ 4

❖ มันสำปะหลังโรงงาน

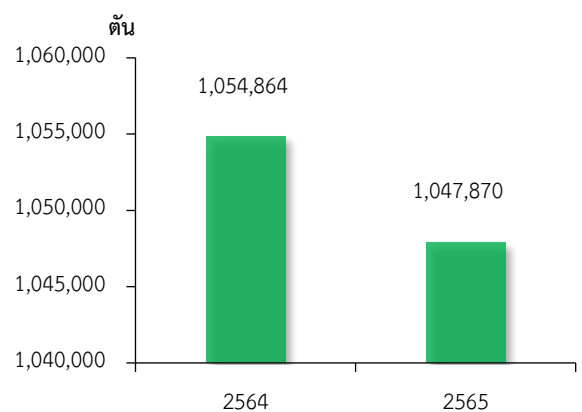
ภาวะการผลิต

ผลผลิตมันสำปะหลังโรงงานในปี 2565 เท่ากับ 1,047,870 ตัน ลดลงจากปีที่ผ่านมา ซึ่งมีผลผลิต 1,054,864 ตัน หรือลดลงร้อยละ 0.7 เนื่องจากสถานการณ์อุทกภัยที่เกิดขึ้น ตั้งแต่ช่วงเดือนกันยายนถึงตุลาคม 2564 ทำให้ผลผลิตมันสำปะหลังโรงงานบางส่วนได้รับความเสียหายเนื่องจากหัวมันสำปะหลังเน่า

ระดับราคา

ปี 2565 ราคามันสำปะหลังโรงงานที่เกษตรกรขายได้เฉลี่ยกิโลกรัมละ 2.50 บาท เพิ่มขึ้นจากปีที่ผ่านมา ซึ่งมีราคาเฉลี่ยกิโลกรัมละ 2.12 บาท หรือเพิ่มขึ้นร้อยละ 18.0 เนื่องจากผลิตภัณฑ์มันสำปะหลังโรงงานของไทยเป็นที่ต้องการของตลาดต่างประเทศอย่างต่อเนื่อง โดยเฉพาะประเทศจีน

ปริมาณผลผลิตมันสำปะหลังโรงงาน



ที่มา: สำนักงานเศรษฐกิจการเกษตรที่ 4



❖ ยางพารา

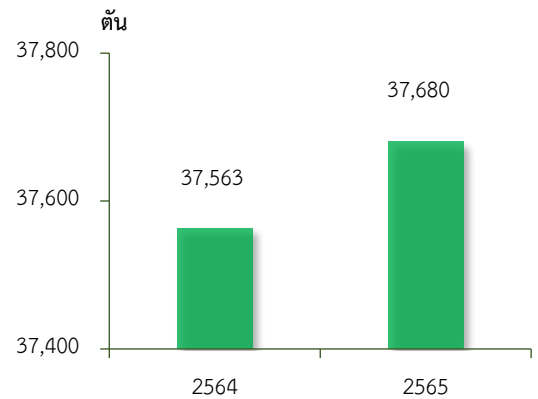
ภาวะการผลิต

ผลผลิตยางพาราแผ่นดินชั้น 3 ในปี 2565 เท่ากับ 37,680 ตัน เพิ่มขึ้นจากปีที่ผ่านมา ซึ่งมีผลผลิต 37,563 ตัน หรือเพิ่มขึ้นร้อยละ 0.3 เนื่องจากปริมาณน้ำฝนที่เพิ่มขึ้น ทำให้ต้นยางพาราสมบูรณ์ดี จึงให้ผลผลิตน้ำยางเพิ่มขึ้น

ระดับราคา

ปี 2565 ราคายางพาราแผ่นดินชั้น 3 ที่เกษตรกรขายได้เฉลี่ย กิโลกรัมละ 47.55 บาท เพิ่มขึ้นจากปีที่ผ่านมา ซึ่งมีราคาเฉลี่ยกิโลกรัมละ 44.97 บาท หรือเพิ่มขึ้นร้อยละ 5.7 เนื่องจากความต้องการใช้ในอุตสาหกรรมเกี่ยวเนื่อง อาทิ อุตสาหกรรมอุปกรณ์ทางการแพทย์ที่เพิ่มขึ้น ประกอบกับราคาน้ำมันที่ยังคงอยู่ในระดับสูง ทำให้มีความต้องการใช้ยางธรรมชาติ เพื่อทดแทนยางสังเคราะห์เพิ่มขึ้น

ปริมาณผลผลิตยางพารา



ที่มา: สำนักงานเศรษฐกิจการเกษตรที่ 4

4.2 สาขาปศุสัตว์ ในปี 2565 หดตัวร้อยละ 4.5 เมื่อเทียบกับปีที่ผ่านมา เนื่องจากความกังวลของเกษตรกรเกี่ยวกับการระบาดของโรคอหิวาต์แอฟริกาในสุกร ทำให้เกษตรกรบางส่วนชะลอการเลี้ยง หรือลดปริมาณการเลี้ยงลง

❖ โคเนื้อ

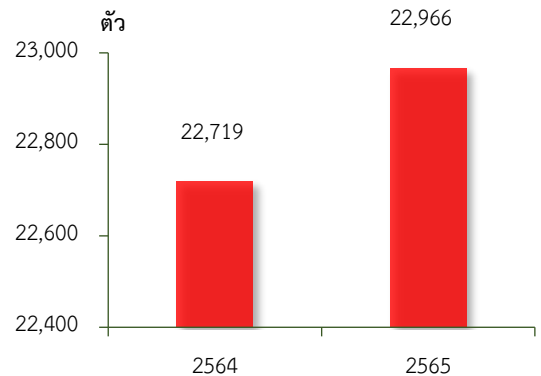
ภาวะการผลิต

ผลผลิตโคเนื้อปี 2565 เท่ากับ 22,966 ตัว เพิ่มขึ้นจากปีที่ผ่านมา ซึ่งมีผลผลิต 22,719 ตัว หรือเพิ่มขึ้นร้อยละ 1.1 เนื่องจากเกษตรกรมีการควบคุมและป้องกันโรคระบาดอย่างเข้มงวด รวมทั้งภาครัฐมีการบริหารจัดการวัคซีนป้องกันโรคล้มปัสสกินในพื้นที่ที่ได้รับผลกระทบอย่างต่อเนื่อง ส่งผลให้ประสิทธิภาพในการผลิตเพิ่มขึ้น

ระดับราคา

ปี 2565 ราคาโคเนื้อที่เกษตรกรขายได้ เฉลี่ยอยู่ที่ตัวละ 41,701.67 บาท ลดลงจากปีที่ผ่านมา ซึ่งมีราคาเฉลี่ยตัวละ 42,693.00 บาท หรือลดลงร้อยละ 2.3 เนื่องจากปริมาณโคเนื้อที่ออกสู่ตลาดในพื้นที่มากขึ้น จากการควบคุมโรคระบาดได้ดี จึงส่งผลให้ราคาลดลงตามกลไกตลาด

ปริมาณผลผลิตโคเนื้อ



ที่มา: สำนักงานเศรษฐกิจการเกษตรที่ 4

❖ สุกร

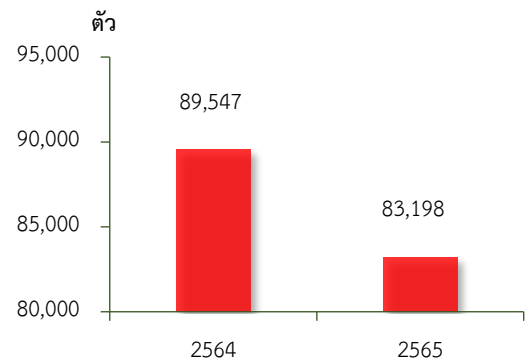
ภาวะการผลิต

ผลผลิตสุกร ปี 2565 เท่ากับ 83,198 ตัว ลดลงจากปีที่ผ่านมา ซึ่งมีผลผลิต 89,547 ตัว หรือลดลงร้อยละ 7.1 เนื่องจากความกังวลของเกษตรกรเกี่ยวกับการระบาดของโรคอหิวาต์แอฟริกาในสุกร ทำให้เกษตรกรบางส่วนชะลอการเลี้ยง หรือลดปริมาณการเลี้ยงลง

ระดับราคา

ปี 2565 ราคาสุกรน้ำหนักมากกว่า 100 กิโลกรัม ที่เกษตรกรขายได้เฉลี่ยอยู่ที่กิโลกรัมละ 88.56 บาท เพิ่มขึ้นจากปีที่ผ่านมา ซึ่งมีราคาเฉลี่ยกิโลกรัมละ 76.66 บาท หรือเพิ่มขึ้นร้อยละ 15.5 เนื่องจากปริมาณผลผลิตที่ออกสู่ตลาดลดลง ในขณะที่ความต้องการของผู้บริโภคมีอย่างต่อเนื่อง

ปริมาณผลผลิตสุกร



ที่มา: สำนักงานเศรษฐกิจการเกษตรที่ 4



❖ กระบือ

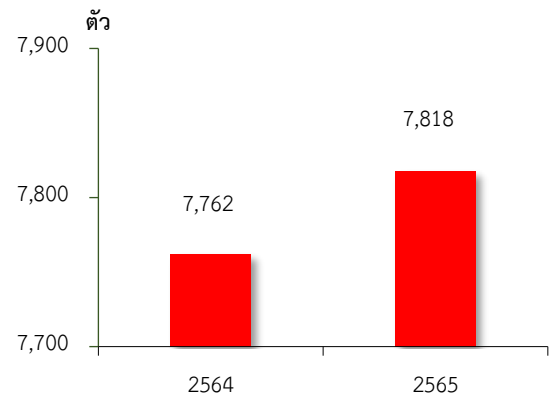
ภาวะการผลิต

ผลผลิตกระบือปี 2565 เท่ากับ 7,818 ตัว เพิ่มขึ้นจากปีที่ผ่านมา ซึ่งมีผลผลิต 7,762 ตัว หรือเพิ่มขึ้นร้อยละ 0.7 เนื่องจากเกษตรกรมีการควบคุมและป้องกันโรคระบาดอย่างเข้มงวด รวมทั้งภาครัฐมีการบริหารจัดการวัคซีนป้องกันโรคคัมปีสกินในพื้นที่ที่ได้รับผลกระทบอย่างต่อเนื่อง ส่งผลให้ประสิทธิภาพในการผลิตเพิ่มขึ้น

ระดับราคา

ปี 2565 ราคากระบือที่เกษตรกรขายได้ เฉลี่ยอยู่ที่ตัวละ 48,313.00 บาท เพิ่มขึ้นจากปีที่ผ่านมา ซึ่งมีราคาเฉลี่ยตัวละ 44,454.00 บาท หรือเพิ่มขึ้นร้อยละ 8.7 เนื่องจากความต้องการบริโภคที่เพิ่มขึ้นของตลาดในประเทศ

ปริมาณผลผลิตกระบือ



ที่มา: สำนักงานเศรษฐกิจการเกษตรที่ 4

4.3 สาขาประมง ในปี 2565 หดตัวร้อยละ 3.6 เมื่อเทียบกับปีที่ผ่านมา เนื่องจากมีฝนตกชุกต่อเนื่องในช่วงเดือนสิงหาคม 2565 และอิทธิพลของพายุโนรูในช่วงปลายเดือนกันยายน 2565 ส่งผลให้สภาพน้ำในเขื่อนลำปาวไม่เหมาะสมต่อการเจริญเติบโตของปลานิลในกระชัง ผลผลิตปลานิลเพาะเลี้ยงจึงลดลง ส่วนเกษตรกรผู้เลี้ยงปลาดุกมีการลดปริมาณการเลี้ยงลง เนื่องจากต้นทุนวัตถุดิบอาหารปลาที่เพิ่มสูงขึ้น สำหรับปลารัชมชาติ เกษตรกรจับปลารัชมชาติได้ลดลง เนื่องจากปริมาณน้ำในเขื่อนลำปาวมีมาก ทำให้เกษตรกรจับปลารัชมชาติได้ยากขึ้น



4.4 สาขาบริการทางการเกษตร ในปี 2565 หดตัวร้อยละ 3.8 เมื่อเทียบกับปีที่ผ่านมา เนื่องจากพื้นที่ปลูกข้าวนาปีได้รับผลกระทบจากอุทกภัยพายุโนรู ในช่วงปลายไตรมาส 3 ต่อเนื่องไปถึงไตรมาส 4 ทำให้พื้นที่ปลูกข้าวบางส่วนได้รับความเสียหาย ส่งผลให้การจ้างบริการทางการเกษตรเกี่ยวเกี่ยวข้าวนาปีลดลง



4.5 สาขาป่าไม้ ในปี 2565 หดตัวร้อยละ 12.7 เมื่อเทียบกับปีที่ผ่านมา เนื่องจากไม้ยูคาลิปตัสที่มีอยู่ส่วนใหญ่อายุยังไม่ครบรอบตัดฟัน

5. แนวโน้มเศรษฐกิจการเกษตร ปี 2566

ภาวะเศรษฐกิจการเกษตรของจังหวัดกาฬสินธุ์ ในปี 2566 คาดว่าจะมีการขยายตัวอยู่ในช่วงร้อยละ 2.9 – 3.9 เมื่อเทียบกับปีที่ผ่านมา เนื่องจาก 1) ปริมาณน้ำในอ่างเก็บน้ำและแหล่งน้ำตามธรรมชาติที่มีเพียงพอสำหรับการเพาะปลูก เลี้ยงสัตว์ และทำประมง 2) การดำเนินนโยบายและมาตรการของภาครัฐด้านการเกษตร อาทิ ส่งเสริมการใช้ปัจจัยการผลิตที่เหมาะสม ส่งเสริมการใช้เทคโนโลยีในการผลิตและยกระดับคุณภาพสินค้าเกษตร สร้างมาตรฐานสินค้าเกษตรและผลิตภัณฑ์ให้เป็นที่ยอมรับ ส่งเสริมการรวมกลุ่มในการผลิตและแปรรูป เพิ่มมูลค่าให้กับสินค้า และตอบโจทยผู้ประกอบการโดยใช้หลักการตลาดนำการผลิต เพิ่มช่องทางให้เกษตรกรเข้าถึงและใช้ประโยชน์ข้อมูลขนาดใหญ่ (Big Data) เพื่อการวางแผนการผลิต การแปรรูป และการตลาด บริหารจัดการทรัพยากรน้ำทั้งระบบ และพัฒนาระบบโลจิสติกส์เพื่อการบริหารจัดการสินค้าเกษตร 3) แนวโน้มเศรษฐกิจไทยปี 2566 ที่คาดว่าจะขยายตัวได้มากขึ้น รวมทั้งมาตรการกระตุ้นเศรษฐกิจของภาครัฐที่ต่อเนื่อง ช่วยสนับสนุนให้มีกิจกรรมการผลิต การเดินทางท่องเที่ยว และการบริโภคสินค้ามากขึ้น ทำให้ความต้องการสินค้าเกษตรและอาหารเพิ่มขึ้น และ 4) ความเชื่อมั่นในคุณภาพมาตรฐานสินค้าเกษตรของไทย ทำให้ประเทศต่าง ๆ มีความต้องการนำเข้า



สินค้าเกษตรและอาหารจากไทยเพิ่มขึ้น อย่างไรก็ตาม แนวโน้มภาวะเศรษฐกิจการเกษตรปี 2566 ยังมีปัจจัยเสี่ยงและสถานการณ์สำคัญที่ต้องติดตามอย่างต่อเนื่อง ได้แก่ 1) ความแปรปรวนของสภาพอากาศที่มีมากขึ้นและภัยธรรมชาติที่อาจส่งผลกระทบต่อพื้นที่และผลผลิตทางการเกษตร 2) ราคาปัจจัยการผลิตที่ยังคงอยู่ในระดับสูง ทั้งราคาน้ำมันเชื้อเพลิง ปุ๋ยเคมี สารเคมีกำจัดโรคและแมลง และวัตถุดิบอาหารสัตว์ ซึ่งจะทำให้ต้นทุนการผลิตสินค้าเกษตรเพิ่มขึ้น ส่งผลต่อราคาสินค้าเกษตรและความสามารถในการแข่งขันในตลาดส่งออก 3) การระบาดของโรคพืชและสัตว์ทั้งในประเทศและต่างประเทศที่อาจส่งผลกระทบต่อการผลิตและการค้าสินค้าเกษตรของไทย 4) ภาวะเงินเฟ้อที่ยังมีแนวโน้มอยู่ในระดับสูง ส่งผลต่อกำลังซื้อของผู้บริโภค 5) เศรษฐกิจโลกที่มีแนวโน้มชะลอตัว ส่งผลต่อการค้าและความต้องการสินค้าเกษตรของไทย 6) ความผันผวนของอัตราแลกเปลี่ยนที่อาจส่งผลกระทบต่อความสามารถในการแข่งขันทางการค้าของสินค้าเกษตรไทย 7) ความขัดแย้งทางด้านภูมิรัฐศาสตร์ โดยเฉพาะความขัดแย้งระหว่างรัสเซียและยูเครนที่ยืดเยื้อ ส่งผลต่อราคาพลังงานและราคาธัญพืชของโลก และ 8) ความไม่แน่นอนของสถานการณ์การระบาดของโควิด-19 ที่อาจกลับมาระบาดเป็นวงกว้างอีกครั้ง รวมถึงการกลายพันธุ์ของเชื้อไวรัสที่อาจรุนแรงและระบาดเร็วมากขึ้น ซึ่งส่งผลกระทบต่อพื้นที่ตัวของเศรษฐกิจไทยและเศรษฐกิจโลก โดยสาขาพืช สาขาปศุสัตว์ สาขาประมง สาขาบริการทางการเกษตร และสาขาป่าไม้ มีแนวโน้มการขยายตัว โดยรายละเอียดแต่ละสาขาการผลิตมีดังนี้

5.1 สาขาพืช ในปี 2566 คาดว่าจะขยายตัวอยู่ในช่วงร้อยละ 3.0 – 4.0 เมื่อเทียบกับปีที่ผ่านมา โดยสินค้าพืชที่คาดว่าจะมีปริมาณผลผลิตเพิ่มขึ้น ได้แก่ ข้าวนาปี ข้าวนาปรัง อ้อยโรงงาน มันสำปะหลังโรงงาน และยางพารา โดย**ข้าวนาปี** คาดว่าผลผลิตจะเพิ่มขึ้นเนื่องจากปริมาณน้ำเพียงพอในช่วงฤดูเพาะปลูก ประกอบกับภาครัฐมีมาตรการช่วยเหลือเกษตรกรผู้ปลูกข้าวอย่างต่อเนื่อง **ข้าวนาปรัง** คาดว่าผลผลิตจะเพิ่มขึ้น เนื่องจากปริมาณน้ำในอ่างเก็บน้ำและตามแหล่งน้ำธรรมชาติเพิ่มขึ้น ทำให้เกษตรกรทำการเพาะปลูกได้มากขึ้น **อ้อยโรงงาน** คาดว่าผลผลิตจะเพิ่มขึ้น เนื่องจากสภาพอากาศเอื้อต่อการเพาะปลูก ปริมาณน้ำเพียงพอต่อการเจริญเติบโต และแนวโน้มด้านราคาที่อยู่ในเกณฑ์ดี ทำให้มีการเพาะปลูกเพิ่มขึ้น **มันสำปะหลังโรงงาน** คาดว่าผลผลิตจะเพิ่มขึ้นจากราคาหัวมันสดที่อยู่ในเกณฑ์ดี จึงจูงใจให้เกษตรกรขยายพื้นที่ปลูก และ**ยางพารา** คาดว่าผลผลิตจะเพิ่มขึ้น เนื่องจากสภาพอากาศเอื้ออำนวย ส่งผลให้มีปริมาณน้ำยางเพิ่มขึ้น อีกทั้งภาครัฐมีโครงการรักษาเสถียรภาพราคายางพาราอย่างต่อเนื่อง

5.2 สาขาปศุสัตว์ ในปี 2566 คาดว่าจะขยายตัวอยู่ในช่วงร้อยละ 0.2 – 1.2 เมื่อเทียบกับปีที่ผ่านมา โดยสินค้าปศุสัตว์ที่คาดว่าจะมีปริมาณผลผลิตเพิ่มขึ้น ได้แก่ โคเนื้อ กระบือ และสุกร โดย**โคเนื้อและกระบือ** คาดว่าจะมีผลผลิตเพิ่มขึ้น เนื่องจากความร่วมมือของเกษตรกรและภาครัฐในการดำเนินมาตรการป้องกันและเฝ้าระวังโรคลัมปีสกินอย่างเข้มงวด และการดำเนินมาตรการส่งเสริมการเลี้ยงโคเนื้อและกระบืออย่างต่อเนื่อง และ **สุกร** คาดว่าจะมีผลผลิตเพิ่มขึ้น เนื่องจากสถานการณ์การระบาดของโรคอหิวาต์แอฟริกาในสุกรในประเทศไทยที่คลี่คลาย ประกอบกับภาครัฐมีมาตรการส่งเสริมและฟื้นฟูการเลี้ยงสุกรสำหรับเกษตรกรที่กลับมาเลี้ยงใหม่

5.3 สาขาประมง ในปี 2566 คาดว่าจะขยายตัวอยู่ในช่วงร้อยละ 1.4 – 2.4 เมื่อเทียบกับปีที่ผ่านมา โดยสินค้าประมงที่คาดว่าจะมีปริมาณผลผลิตเพิ่มขึ้น ได้แก่ การเพาะเลี้ยงสัตว์น้ำจืด และการจับสัตว์น้ำจืดธรรมชาติ โดยการ**เพาะเลี้ยงสัตว์น้ำจืด** ทั้งปลานิล ปลาตูก และกุ้งก้ามกราม คาดว่าผลผลิตจะเพิ่มขึ้นจากความต้องการของตลาดเพิ่มขึ้น รวมถึงปริมาณน้ำจากเขื่อนลำปาวมีปริมาณเพียงพอต่อการเพาะเลี้ยงสัตว์น้ำจืด และ**การจับสัตว์น้ำจืดธรรมชาติ** คาดว่าผลผลิตจะเพิ่มขึ้นจากความต้องการของตลาด และปริมาณน้ำในแหล่งน้ำธรรมชาติมีเพียงพอต่อการเจริญเติบโตของสัตว์น้ำในแหล่งน้ำธรรมชาติ

5.4 สาขาบริการทางการเกษตร ในปี 2566 คาดว่าจะขยายตัวอยู่ในช่วงร้อยละ 2.3 – 3.3 เมื่อเทียบกับปีที่ผ่านมา เนื่องจากปริมาณน้ำในเขื่อนลำปาว อ่างเก็บน้ำและในแหล่งน้ำธรรมชาติอยู่ในเกณฑ์ดี เพียงพอสำหรับการเพาะปลูก ประกอบกับราคาผลผลิตพืชไร่หลายชนิดอยู่ในเกณฑ์ดี ทำให้เกษตรกรสามารถเพาะปลูกพืชได้ตามปกติ และอาจเพิ่มการเพาะปลูกในบางพื้นที่ ทำให้คาดว่าเนื้อที่เพาะปลูกพืชสำคัญจะเพิ่มขึ้น ได้แก่ ข้าวนาปี ข้าวนาปรัง มันสำปะหลังโรงงาน และอ้อยโรงงาน ทำให้มีการจ้างบริการทางการเกษตรในการเตรียมดินเพิ่มขึ้น ประกอบกับเกษตรกรมีการดูแลบำรุงรักษามากขึ้น ทำให้มีพื้นที่เก็บเกี่ยวผลผลิตเพิ่มขึ้นเช่นกัน



5.5 สาขาป่าไม้ ในปี 2566 คาดว่าจะขยายตัวอยู่ในช่วงร้อยละ 7.0 – 8.0 เมื่อเทียบกับปีที่ผ่านมา โดยปัจจัยหลักมาจากไม้ยูคาลิปตัสที่มีความต้องการอย่างต่อเนื่อง ทั้งภายในประเทศและต่างประเทศ จากอุตสาหกรรมผลิตเยื่อกระดาษ และการแปรรูปเป็นเชื้อเพลิงสำหรับใช้ผลิตไฟฟ้าในโรงไฟฟ้าชีวมวล ประกอบกับไม้ยูคาลิปตัสขององค์การอุตสาหกรรมป่าไม้ (สวนป่าสมเด็จพระเจ้าพี่นางเธอ เจ้าสิริกิติ์ พระบรมราชินีนาถ) จะเริ่มมีอายุครบรอบตัดฟัน จึงทำให้ปริมาณไม้ยูคาลิปตัสเพิ่มมากขึ้น

ตารางที่ 1 อัตราการขยายตัวของผลิตภัณฑ์มวลรวมภาคเกษตร จังหวัดกาฬสินธุ์

หน่วย: ร้อยละ

สาขา	2565	2566
ภาคเกษตร	11.4	2.9 – 3.9
พืช	13.9	3.0 – 4.0
ปศุสัตว์	-4.5	0.2 – 1.2
ประมง	-3.6	1.4 – 2.4
บริการทางการเกษตร	-3.8	2.3 – 3.3
ป่าไม้	-12.7	7.0 – 8.0

ที่มา: สำนักงานเศรษฐกิจการเกษตรที่ 4

ตารางที่ 2 ผลผลิตสินค้าเกษตรที่สำคัญ (ปีปฏิทิน) จังหวัดกาฬสินธุ์

หน่วย : ตัน

สินค้า	ปี 2564	ปี 2565	อัตราการเปลี่ยนแปลง (ร้อยละ)
ข้าวเจ้านาปี	160,463	149,112	-7.1
ข้าวเหนียนาปี	388,752	359,601	-7.5
ข้าวนาปรัง	171,382	181,260	5.8
อ้อยโรงงาน	2,731,738	4,421,488	61.9
มันสำปะหลังโรงงาน	1,054,864	1,047,870	-0.7
ยางพาราแผ่นดิบชั้น 3	37,563	37,680	0.3
โคเนื้อ ขนาดกลาง น้ำหนัก 350-450 กิโลกรัม (ตัว)	22,719	22,966	1.1
สุกร น้ำหนักมากกว่า 100 กิโลกรัม (ตัว)	89,547	83,198	-7.1
กระบือ ขนาดกลาง น้ำหนัก 450-550 กิโลกรัม (ตัว)	7,762	7,818	0.7
เพาะเลี้ยงสัตว์น้ำจืด	10,120	9,919	-2.0
จับสัตว์น้ำจืดธรรมชาติ	4,703	4,717	0.3

ที่มา: สำนักงานเศรษฐกิจการเกษตรที่ 4



ตารางที่ 3 ราคาสินค้าเกษตรที่เกษตรกรขายได้ จังหวัดกาฬสินธุ์

หน่วย: บาท/กิโลกรัม

สินค้า	ปี 2564	ปี 2565	อัตราการเปลี่ยนแปลง (ร้อยละ)
ข้าวเจ้านาปี (บาท/ตัน)	8,718.00	12,670.33	45.3
ข้าวเหนียนาปี (บาท/ตัน)	7,542.33	10,291.67	36.5
ข้าวนาปรัง (บาท/ตัน)	7,120.00	6,800.00	-4.5
อ้อยโรงงาน (บาท/ตัน)	1,043.00	1,192.50	14.3
มันสำปะหลังโรงงาน	2.12	2.50	18.0
ยางพาราแผ่นดิบชั้น 3	44.97	47.55	5.7
โคเนื้อ ขนาดกลาง น้ำหนัก 350-450 กิโลกรัม (บาท/ตัว)	42,693.00	41,701.67	-2.3
สุกร น้ำหนักมากกว่า 100 กิโลกรัม	76.66	88.56	15.5
กระบือ ขนาดกลาง น้ำหนัก 450-550 กิโลกรัม (บาท/ตัว)	44,454.00	48,313.00	8.7
เพาะเลี้ยงสัตว์น้ำจืด	78.67	78.79	0.2
จับสัตว์น้ำจืดธรรมชาติ	54.83	55.93	2.0

ที่มา: ศูนย์สารสนเทศการเกษตร สำนักงานเศรษฐกิจการเกษตร